

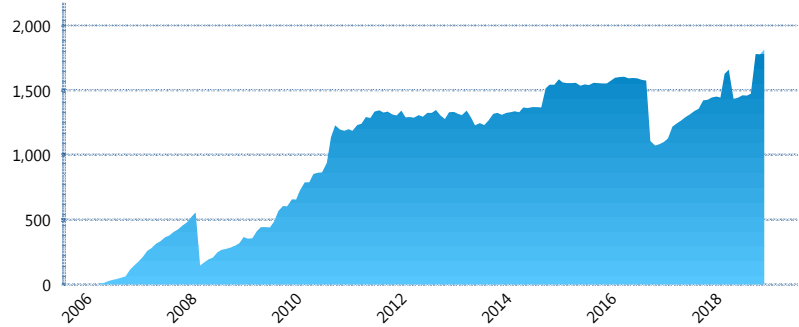
I. INFORMACIÓN FINANCIERA

I) Detalles del Fondo

Detalles del Fondo	
Razón Social	Siefore Coppel Básica 1 S.A. de C.V.
Inicio de Operaciones	28/04/2006
Tipo de Fondo	Básica
Clave Bolsa	COPPEL1
Activos Administrados *	1,814
ISIN	MX54CO0K0029
Comisión Anual	1.04%
Administrador	Afore Coppel S.A. de C.V.
Director General	Lic. Mauricio Adrián Alarcón Montes de Oca
Presidente del Consejo	Enrique Ramón Coppel Luken

Activos Administrados *

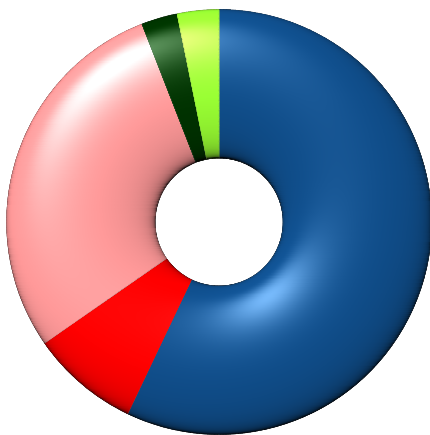
\$1,814



*Cifras en millones de pesos

Contiene el efecto de fusiones, cortes transversales y transferencias por edad. Para mayor información consultar: <http://www.consar.gob.mx/gobmx/Aplicativo/Factsheets/EC/ECSAR.pdf>

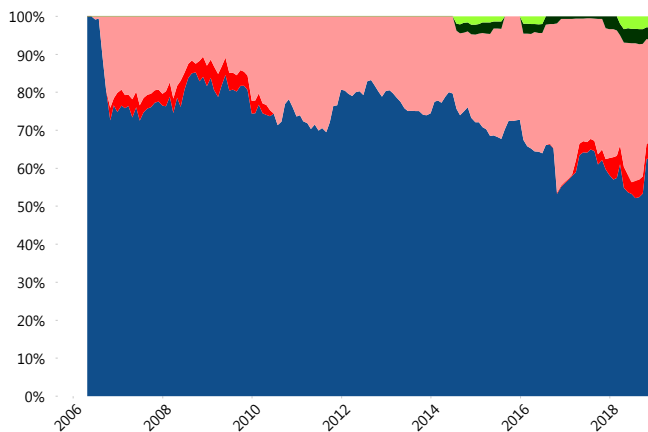
II) Inversiones



Deuda Gubernamental	57.07%
Deuda Internacional	8.27%
Deuda Nacional	28.74%
Renta Variable Internacional	2.75%
Renta Variable Nacional	3.17%

Tipo de Instrumento		Coppel (SB1)	Sistema Básicas 1**
Renta Variable Nacional	Renta Variable Nacional	3.17%	1.96%
	Total	3.17%	1.96%
Renta Variable Internacional	Renta Variable Internacional	2.75%	3.87%
	Total	2.75%	3.87%
FIBRAS	FIBRAS	0.00%	1.51%
	Total	0.00%	1.51%
Estructurado	Estructurados	0.00%	0.89%
	Total	0.00%	0.89%
Deuda Nacional	Aerolíneas	0.15%	0.10%
	Alimentos	0.32%	0.52%
	Automotriz	1.30%	0.13%
	Banca de Desarrollo	0.00%	1.79%
	Bancario	0.72%	1.20%
	Bebidas	0.78%	0.73%
	Cemento	0.00%	0.03%
	Centros Comerciales	0.27%	0.07%
	Consumo	1.45%	0.30%
	Empresas Productivas del Estado	4.11%	4.11%
	Estados	0.36%	0.84%
	Europesos	0.00%	2.95%
	Grupos Industriales	0.47%	0.77%
	Infraestructura	9.89%	4.96%
	Inmobiliario	0.50%	0.01%
	Otros	2.08%	1.14%
	Papel	0.00%	0.14%
	Serv. Financieros	0.68%	0.39%
	Telecom	1.38%	1.14%
Transporte	2.17%	0.38%	
Vivienda	2.11%	2.35%	
Total	28.74%	24.04%	
Deuda Internacional	Deuda Internacional	8.27%	1.15%
	Total	8.27%	1.15%
Deuda Gubernamental	BONDESD	0.00%	0.42%
	BONOS	0.00%	9.26%
	BPA182	0.00%	2.75%
	CBIC	0.00%	4.96%
	CETES	0.00%	2.99%
	REPORTO	2.37%	2.99%
	UDIBONO	54.69%	42.55%
	UMS	0.00%	0.66%
	Total	57.07%	66.59%
	Total	100.00%	100.00%

Evolución de Inversiones



Deuda Gubernamental	Renta Variable Nacional
Deuda Internacional	
Deuda Nacional	
Renta Variable Internacional	

**Considera las inversiones de todo el grupo de SIEFORES Básicas 1
Cifras al cierre de diciembre de 2018

III) Desempeño

Rendimiento Bolsa

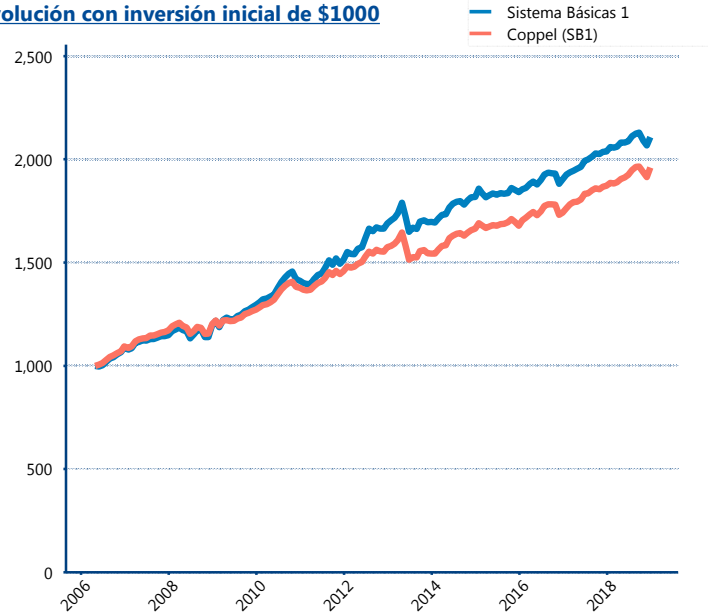
Tipo	Coppel (SB1)	Sistema Básicas 1
1 año	4.61%	3.42%
2 años	5.83%	5.04%
3 años	5.31%	4.62%
5 años	4.81%	4.39%

Indicador de Rendimiento Neto

Siefore	IRN %
Inbursa (SB1)	5.68%
Profuturo (SB1)	4.91%
PensionISSSTE (SB1)	4.85%
Azteca (SB1)	4.81%
Coppel (SB1)	4.71%
SURA (SB1)	4.25%
Citibanamex (SB1)	4.24%
XXI-Banorte (SB1)	4.17%
Invercap (SB1)	4.15%
Principal (SB1)	3.77%

Promedio Ponderado	4.49 %
Promedio Simple	4.55 %

Evolución con inversión inicial de \$1000



Construido con el precio de la Siefore registrado en la Bolsa Mexicana de Valores

IV) Medidas de sensibilidad y riesgos

Evolución del Plazo Promedio Ponderado

